

INFORMACIÓN ECONÓMICA – AÑO 2018

Presupuesto Ejecutado por Proyectos	1
Gráfico Coste por Proyectos	2
Gráfico Coste por Categoría de Gastos	3
Resumen Financiación - Gráfico	4
Balance Pérdidas y Ganancias	5
Balance Activo Pasivo	6

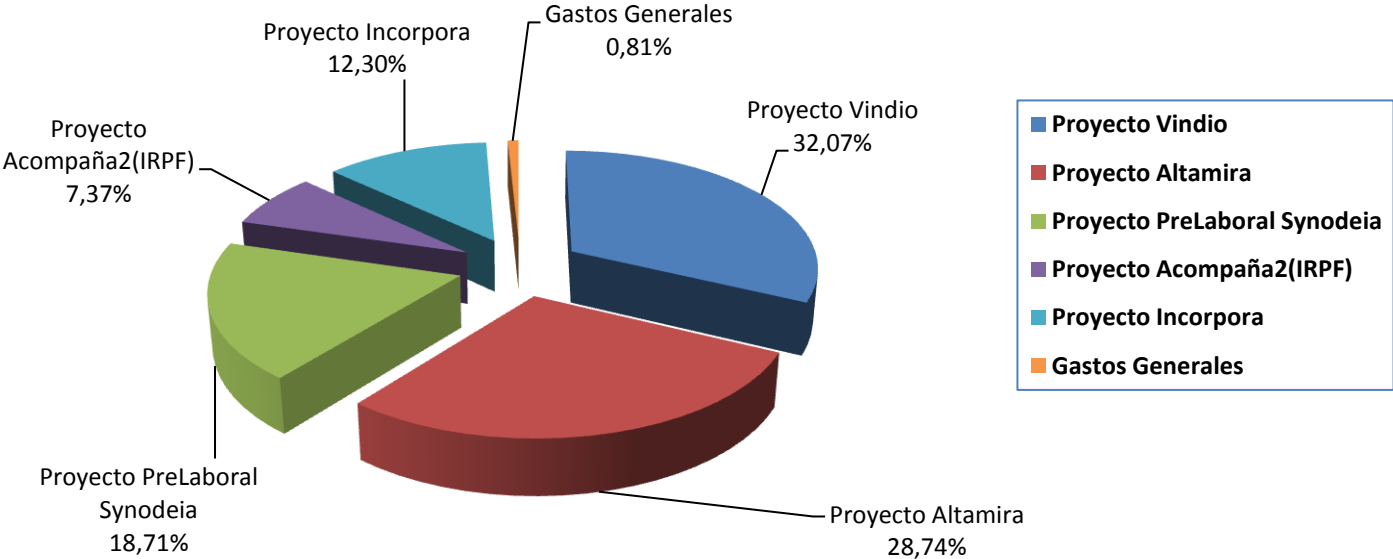
PRESUPUESTO EJECUTADO POR PROYECTOS AÑO 2018

CONCEPTO	ÁREA SOCIO FORMATIVA		ÁREA SOCIOLABORAL			GASTOS GRALES.	TOTALES
	PROYECTO VINDIO	PROYECTO ALTAMIRA	RUTA-SYNODEIA	ACOMPAÑA2	INCORPORA		
Gasto Salarial							
Personal Formador	59.270,46	51.121,32	23.197,64				133.589,42
Personal Técnico de Interv./Analista	3.358,80	10.681,66	24.015,68	20.145,73	36.048,29		94.250,16
Personal Gestión	12.224,37	12.224,37	2.979,70	1.390,53	2.984,77		31.803,74
Personal Manten.	2.382,72	2.382,72					4.765,45
Total Gasto Salarial	77.236,36	76.410,08	50.193,03	21.536,25	39.033,06	-	264.408,77
Actividades							
Consumibles Talleres y Otros	12.834,53	3.739,21	8.656,74		52,04		25.282,52
Mat. Didact y Activid. Form. Soc. y Pers.	1.794,60	4.231,29	1.082,38	613,79	550,38		8.272,44
Mantenimiento y Varios	1.400,06	1.230,62			-	178,30	2.808,98
Seguros	2.381,78	1.615,47					3.997,25
Equipamientos				1.928,62			1.928,62
Total Actividades.....	18.410,97	10.816,59	9.739,12	2.542,41	602,42	178,30	42.289,81
Otros Gastos							
Becas	6.654,24	4.017,00					10.671,24
Comunicaciones	444,70	444,70	532,18		532,06		1.953,65
Gastos Oficina	1.840,46	1.840,46	649,58				4.330,50
Gastos Financieros y Bancarios y otros						1.985,40	1.985,40
Gastos Amortización Equipamientos	159,74	328,60				495,88	984,21
Total Otros Gastos	9.099,15	6.630,76	1.181,75	-	532,06	2.481,28	19.925,00
TOTAL PROYECTO	104.746,48	93.857,42	61.113,90	24.078,66	40.167,54	2.659,58	326.623,58

COSTE POR PROYECTOS - AÑO 2018

<u>PROYECTO</u>	<u>COSTE</u>	<u>Porcentaje</u>
Proyecto Vindio	104.746,48	32,07 %
Proyecto Altamira	93.857,42	28,74 %
Proyecto PreLaboral Synodeia	61.113,90	18,71 %
Proyecto Acompaña2(IRPF)	24.078,66	7,37 %
Proyecto Incorpora	40.167,54	12,30 %
Gastos Generales	2.659,58	0,81 %
326.623,58	100,00 %	

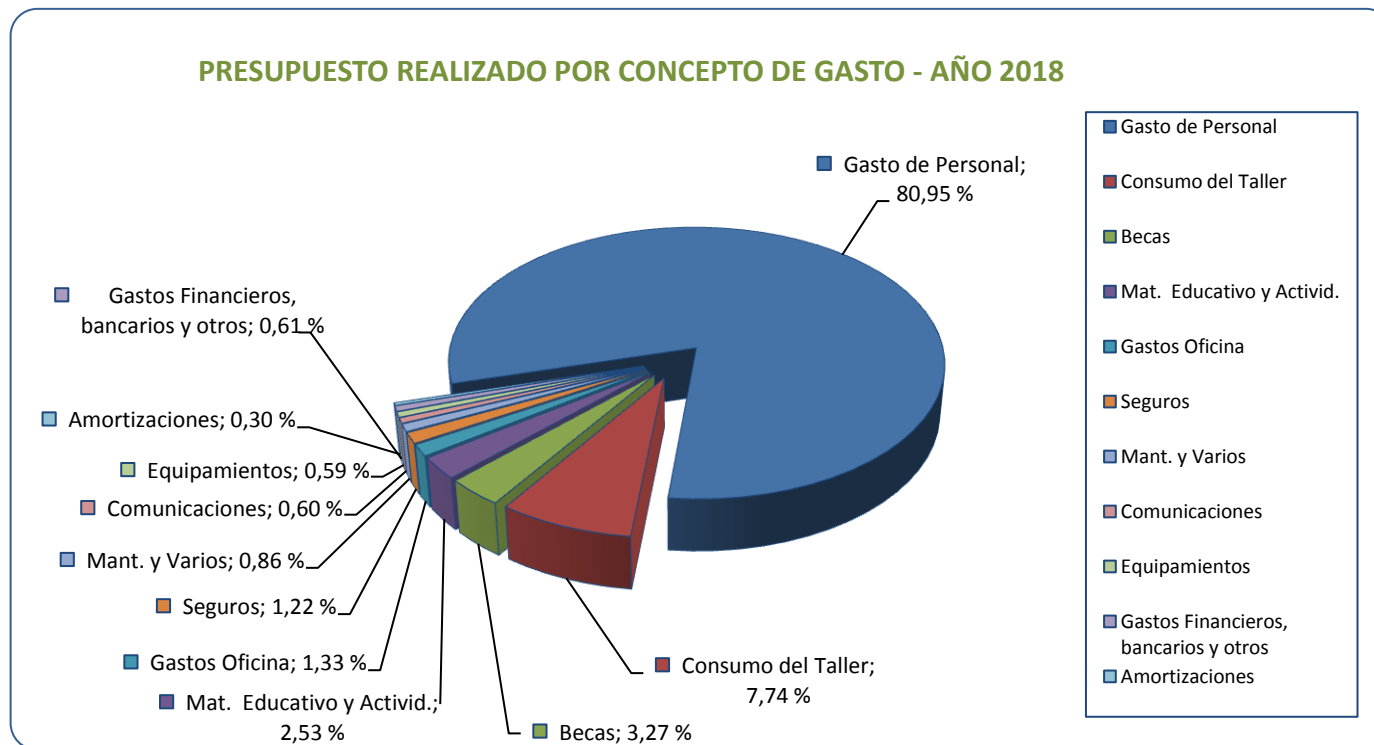
BRUMAS - COSTE POR PROYECTOS - AÑO 2018



TALLERES J. BRUMAS - Asociación Cántabra de Lucha contra el Paro

PRESUPUESTO REALIZADO POR CONCEPTO DE GASTO - AÑO 2018

CONCEPTO	Importe	Porcentaje
Gasto de Personal	264.408,77	80,95 %
Consumo del Taller	25.282,52	7,74 %
Becas	10.671,24	3,27 %
Mat. Educativo y Activid.	8.272,44	2,53 %
Gastos Oficina	4.330,50	1,33 %
Seguros	3.997,25	1,22 %
Mant. y Varios	2.808,98	0,86 %
Comunicaciones	1.953,65	0,60 %
Equipamientos	1.928,62	0,59 %
Gastos Financieros, bancarios y otros	1.985,40	0,61 %
Amortizaciones	984,21	0,30 %
	326.623,58	100,00 %



TALLERES J. BRUMAS - Asociación Cántabra de Lucha contra el Paro

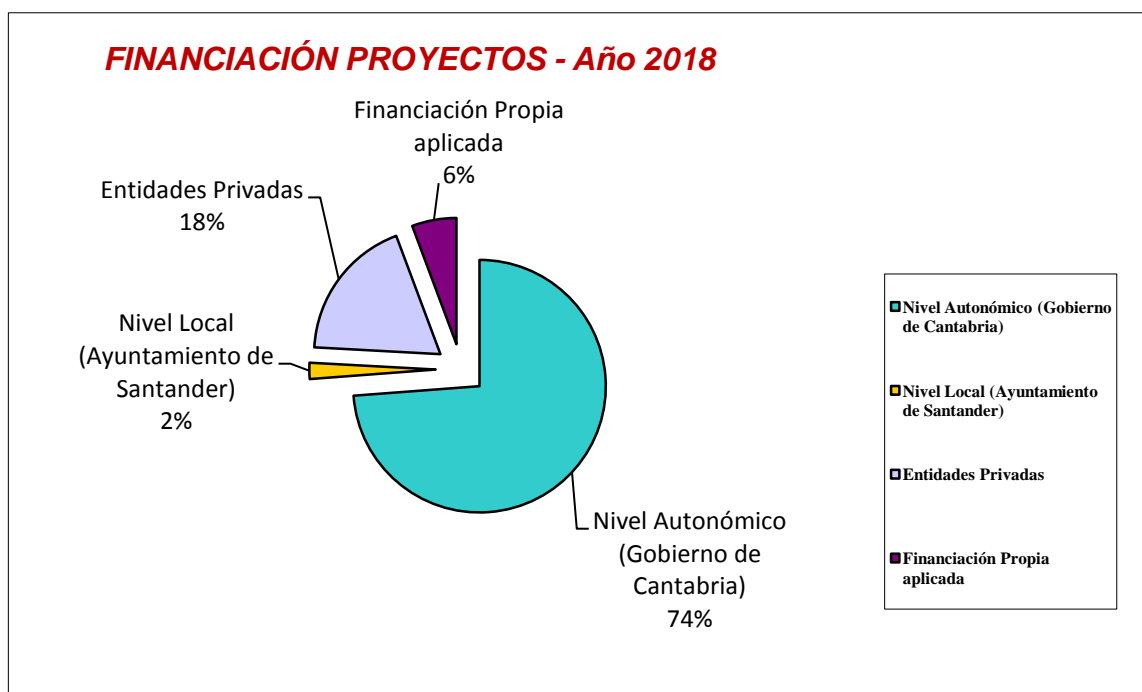
FINANCIACIÓN PROYECTOS - AÑO 2018

<u>Ambito de la Financiación</u>	<u>Importe</u>	<u>%</u>
D. Gral. Servicios Sociales	99.739,33	30,30 %
D. Gral. Educación	81.192,59	24,66 %
Acompañando Procesos (Synodeia)	60.097,41	
Ayuntamiento Santander -	6.750,67	2,05 %
Entidades Privadas por Subv. Funcionamiento	60.000,00	18,23 %
Entidades Privadas por Subv. Capital trasladadas Ejerc.	259,92	0,08 %
Financiación Propia Obtenida 2017	21.160,78	6,43 %
TOTAL FINANCIACIÓN OBTENIDA	329.200,70	81,74 %
TOTAL GASTOS PROYECTOS	326.623,58	
REMANENTE AÑO 2018	2.577,12	

TALLERES J. BRUMAS - Asociación Cántabra de Lucha contra el Paro

FINANCIACIÓN PROYECTOS - AÑO 2018

<u>Ambito de la Financiación</u>	<u>Importe</u>	<u>%</u>
Nivel Autonómico (Gobierno de Cantabria)	241.029,33	73,79 %
Nivel Local (Ayuntamiento de Santander)	6.750,67	2,07 %
Entidades Privadas	60.259,92	18,45 %
Financiación Propia aplicada	18.583,67	5,69 %
TOTAL FINANCIACIÓN	326.623,59	100,00 %



EMPRESA:**A01 ASOCIACIÓN CÁNTABRA LUCHA CONTRA EL PARO****CONTABILIDAD:****18 Año 2018 (01/01/2018 a 31/12/2018)**

Rango de selección: 01/01/2018 a 31/12/2018

BAP (PYMES y GENERAL)

Activo-Pasivo	2018	2017
A) ACTIVO NO CORRIENTE	10.820,67	11.203,88
I. Inmovilizado intangible	0,00	0,00
II. Inmovilizado material	619,67	1.603,88
III. Inversiones inmobiliarias	0,00	0,00
IV. Inversiones en empresas del grupo y asociadas a largo plazo	0,00	0,00
V. Inversiones financieras a largo plazo	10.201,00	9.600,00
VI. Activos por Impuesto diferido	0,00	0,00
B) ACTIVO CORRIENTE	118.707,58	140.860,78
I. Existencias	0,00	0,00
II. Deudores comerciales y otras cuentas a cobrar	103.450,29	106.608,27
1. Clientes por ventas y Prestaciones de servicios	7.458,00	7.458,00
2. Accionistas (socios) por desembolsos exigidos	0,00	0,00
3. Otros deudores	95.992,29	99.150,27
III. Inversiones en empresas del grupo y asociadas a corto plazo	0,00	0,00
IV. Inversiones financieras a corto plazo	0,00	25.840,00
V. Periodificaciones a corto plazo	0,00	0,00
VI. Efectivo y otros activos líquidos equivalentes	15.257,29	8.412,51
TOTAL ACTIVO (A + B)	129.528,25	152.064,66

EMPRESA:**A01 ASOCIACIÓN CÁNTABRA LUCHA CONTRA EL PARO****CONTABILIDAD:****18 Año 2018 (01/01/2018 a 31/12/2018)**

Rango de selección: 01/01/2018 a 31/12/2018

BAP (PYMES y GENERAL)

Activo-Pasivo	2018	2017
A) PATRIMONIO NETO	108.859,19	123.536,66
A-1) Fondos propios	43.505,36	40.927,84
I. Capital	601,01	601,01
1. Capital escriturado	601,01	601,01
2. Capital no exigido	0,00	0,00
II. Prima de emisión	0,00	0,00
III. Reservas	0,00	0,00
IV. Acciones y participaciones en patrimonio propias	0,00	0,00
V. Resultado de ejercicios anteriores	40.326,83	24.030,00
VI. Otras aportaciones de socios	0,00	0,00
VII. Resultado del ejercicio	2.577,52	16.296,83
VIII. Dividendo a cuenta	0,00	0,00
A-2) Subvenciones, donaciones y legados recibidos	65.353,83	82.608,82
B) PASIVO NO CORRIENTE	0,00	0,00
I. Provisiones a largo plazo	0,00	0,00
II. Deudas a largo plazo	0,00	0,00
1. Deudas con entidades de crédito	0,00	0,00
2. Acreedores por arrendamiento financiero	0,00	0,00
3. Otras deudas a largo plazo	0,00	0,00
III. Deudas con empresas del grupo y asociadas a largo plazo	0,00	0,00
IV. Pasivos por impuesto diferido	0,00	0,00
V. Periodificaciones a largo plazo	0,00	0,00

EMPRESA:**A01 ASOCIACIÓN CÁNTABRA LUCHA CONTRA EL PARO****CONTABILIDAD:****18 Año 2018 (01/01/2018 a 31/12/2018)**

Rango de selección: 01/01/2018 a 31/12/2018

BAP (PYMES y GENERAL)

Activo-Pasivo	2018	2017
VI. Deudas con características especiales a largo plazo	0,00	0,00
C) PASIVO CORRIENTE	20.669,06	28.528,00
I. Provisiones a corto plazo	0,00	0,00
II. Deudas a corto plazo	0,00	7.839,52
1. Deudas con entidades de crédito	0,00	7.839,52
2. Acreedores por arrendamiento financiero	0,00	0,00
3. Otras deudas a corto plazo	0,00	0,00
III. Deudas con empresas del grupo y asociadas a corto plazo	0,00	0,00
IV. Acreedores comerciales y otras cuentas a pagar	20.669,06	20.688,48
1. Proveedores	2.791,53	4.139,66
2. Otros acreedores	17.877,53	16.548,82
V. Periodificaciones a corto plazo	0,00	0,00
VI. Deudas con características especiales a corto plazo	0,00	0,00
TOTAL PATRIMONIO NETO Y PASIVO (A + B + C)	129.528,25	152.064,66

EMPRESA:**A01 ASOCIACIÓN CÁNTABRA LUCHA CONTRA EL PARO****CONTABILIDAD:****18 Año 2018 (01/01/2018 a 31/12/2018)****Rango de selección: 01/01/2018 a 31/12/2018****BPG (PYMES y GENERAL)**

	2018	2017
1. Importe neto de la cifra de negocios	0,00	0,00
2. Variación de existencias de productos terminados y en curso o de fabricación	0,00	0,00
3. Trabajo realizados por la empresa para su activo	0,00	0,00
4. Aprovisionamientos	0,00	0,00
5. Otros ingresos de explotación	328.940,72	312.535,45
6. Gastos de personal	-264.408,72	-237.863,36
7. Otros gastos de explotación	-59.812,26	-56.238,40
8. Amortización del inmovilizado	-984,21	-1.095,21
9. Imputación de subvenciones de inmovilizado no financiero y otras	259,92	290,43
10. Excesos de provisiones	0,00	0,00
11. Deterioro y resultado por enajenación del inmovilizado	0,00	0,00
A) RESULTADO DE EXPLOTACIÓN (1 + 2 + 3 + 4 + 5 + 6 + 7 + 8 + 9 + 10 + 11)	3.995,45	17.628,91
12. Ingresos financieros	0,06	0,07
13. Gastos financieros	-1.417,99	-1.332,15
14. Variación de valor razonable en instrumentos financieros	0,00	0,00
15. Diferencias en cambio	0,00	0,00
16. Deterioro y resultado por enajenación de instrumentos financieros	0,00	0,00
B) RESULTADO FINANCIERO (12 + 13 + 14 + 15 + 16)	-1.417,93	-1.332,08
17. Ingresos / Gastos excepcionales	0,00	0,00
C) RESULTADO ANTES DE IMPUESTOS (A + B + 17)	2.577,52	16.296,83
18. Impuestos sobre beneficios	0,00	0,00

EMPRESA:

A01 ASOCIACIÓN CÁNTABRA LUCHA CONTRA EL PARO

CONTABILIDAD:

18 Año 2018 (01/01/2018 a 31/12/2018)

Rango de selección: 01/01/2018 a 31/12/2018

BPG (PYMES y GENERAL)

	2018	2017
C) RESULTADO DEL EJERCICIO (C + 18)	2.577,52	16.296,83