

TALLERES J. BRUMAS - Asociación Cántabra de Lucha contra el Paro

INFORMACIÓN ECONÓMICA - Año 2015

Pag.:

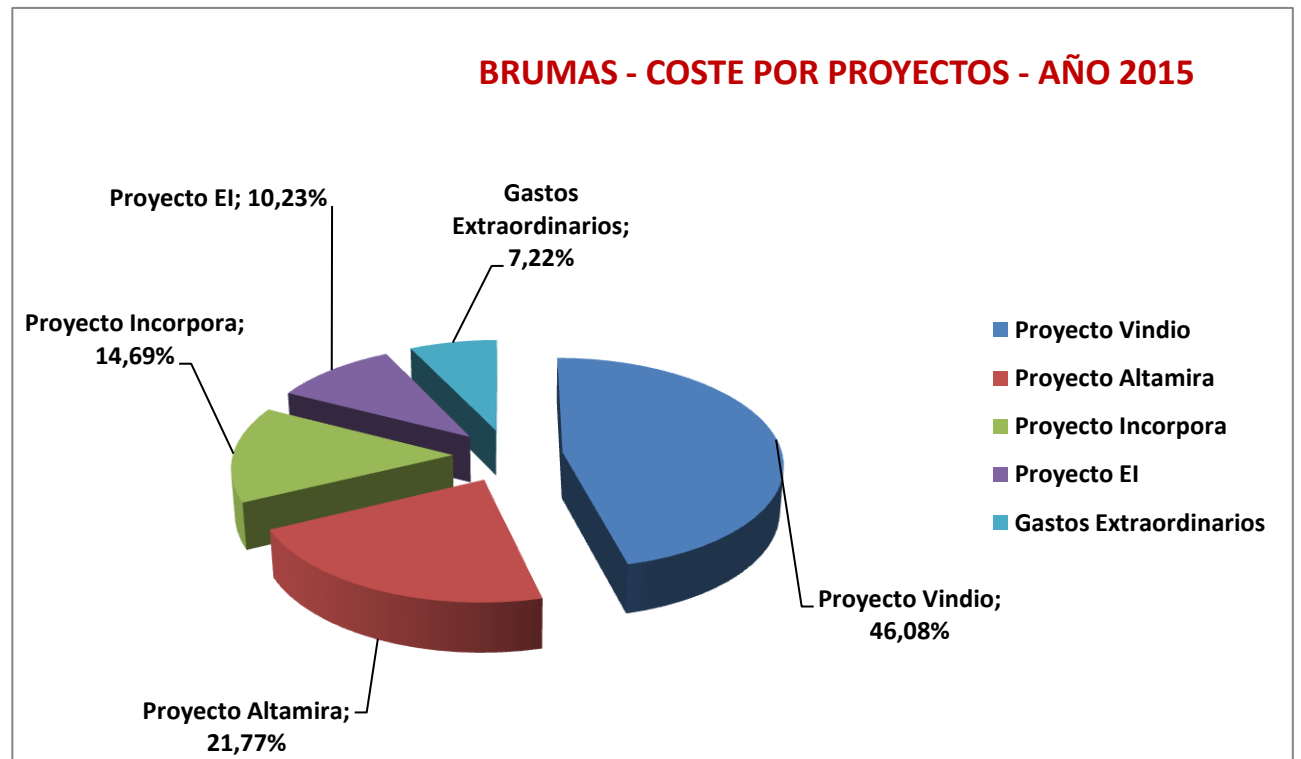
Presupuesto Ejecutado por proyectos.....	2
Gráfico coste por proyectos.....	3
Gráfico coste por Categoría de gastos.....	4
Resumen Financiación - Gráfico.....	5
Balance Pérdidas y Ganancias.....	6
Balance Activo-Pasivo.....	7

PRESUPUESTO EJECUTADO POR PROYECTOS AÑO 2015

<u>CONCEPTO</u>	AMBITO FORMACIÓN		AMBITO LABORAL		GASTOS GRALES.	TOTALES
	PROYECTO VINDIO/LANZA	PROYECTO ALTAMIRA	INCORPORA	EMPRESA INSERCIÓN		
Gasto Salarial						
Personal Formador	74.711,76	44.174,02				118.885,78
Personal Técnico de Interv./Analista			36.494,71	28.083,03		64.577,74
Personal Gestión	17.271,78	5.719,17	2.888,15			25.879,10
Personal Manten.	4.264,93					4.264,93
Total Gasto Salarial	96.248,47	49.893,18	39.382,87	28.083,03	-	213.607,55
Actividades						
Becas	6.513,00	2.823,00				9.336,00
Seguros Alumnos	1.613,90	973,73				2.587,63
Seguros Locales	1.327,24					1.327,24
Mat. Didact y Activid. Form. Soc. y Pers.	2.813,34	1.851,42	464,24	469,12		5.598,12
Consumibles Talleres y Otros	14.958,01	3.453,13	268,62	9,46		18.689,22
Comunicaciones	1.695,44	511,91	423,07			2.630,41
Mantenimiento y Varios	1.364,50	148,92				1.513,42
Gastos Admon	2.344,68	976,95	586,18		343,32	4.251,13
Total Actividades.....	32.630,11	10.739,06	1.742,11	478,58	343,32	45.933,17
Otros Gastos						
Indemnización					6.000,00	6.000,00
Gastos Financieros					1.801,32	1.801,32
Gastos Amortización Equipamientos	159,74	328,59		96,32	507,49	1.092,14
Gastos Extraord. / Adaptación Instalac.					11.576,50	11.576,51
Total Otros Gastos	159,74	328,59	-	96,32	19.885,31	20.469,97
TOTAL PROYECTO	129.038,32	60.960,83	41.124,98	28.657,93	20.228,63	280.010,69

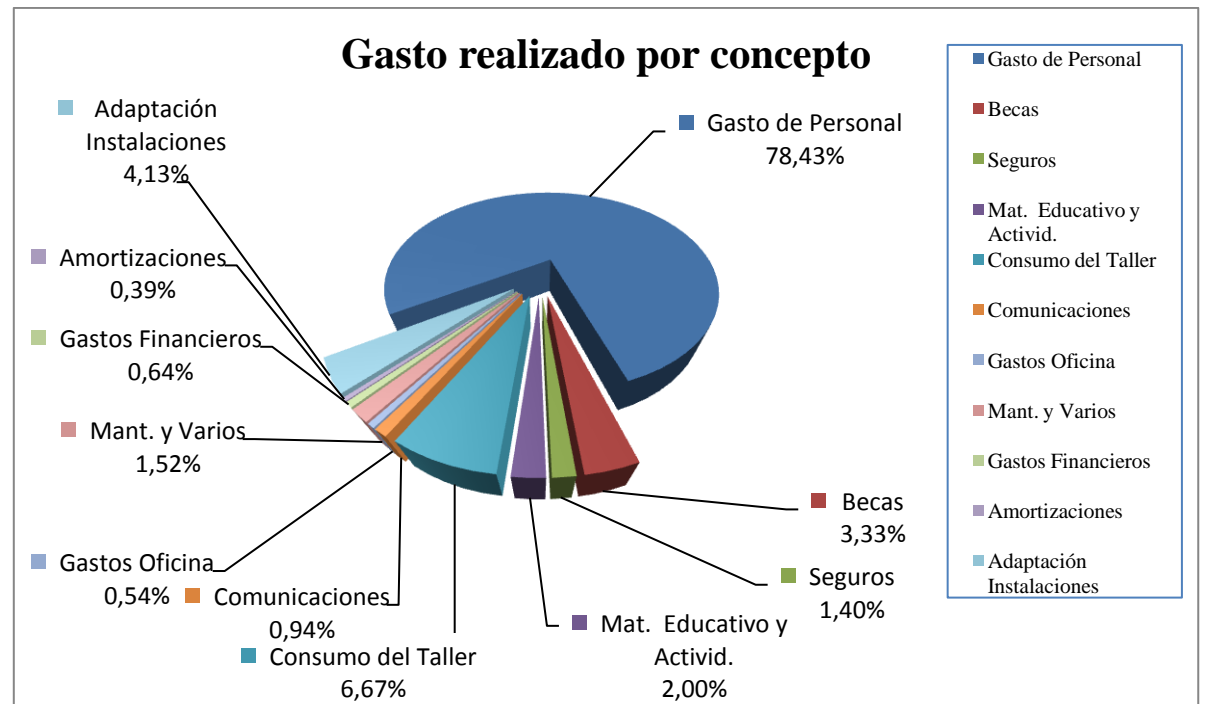
COSTE POR PROYECTOS - AÑO 2015

<u>PROYECTO</u>	<u>COSTE</u>	<u>Porcentaje</u>
Proyecto Vindio	129.038,32	46,08%
Proyecto Altamira	60.960,83	21,77%
Proyecto Incorpora	41.124,98	14,69%
Proyecto EI	28.657,93	10,23%
Gastos Extraordinarios	20.228,63	7,22%
<hr/>		
	280.010,69	100,00%



PRESUPUESTO EJECUTADO POR CONCEPTO DE GASTO - AÑO 2015

CONCEPTO	Importe	Porcentaje
Gasto de Personal	219.607,55	78,43%
Becas	9.336,00	3,33%
Seguros	3.914,87	1,40%
Mat. Educativo y Activid.	5.598,12	2,00%
Consumo del Taller	18.689,22	6,67%
Comunicaciones	2.630,41	0,94%
Gastos Oficina	1.513,42	0,54%
Mant. y Varios	4.251,13	1,52%
Gastos Financieros	1.801,32	0,64%
Amortizaciones	1.092,14	0,39%
Adaptación Instalaciones	11.576,51	4,13%
	280.010,69	100,00%

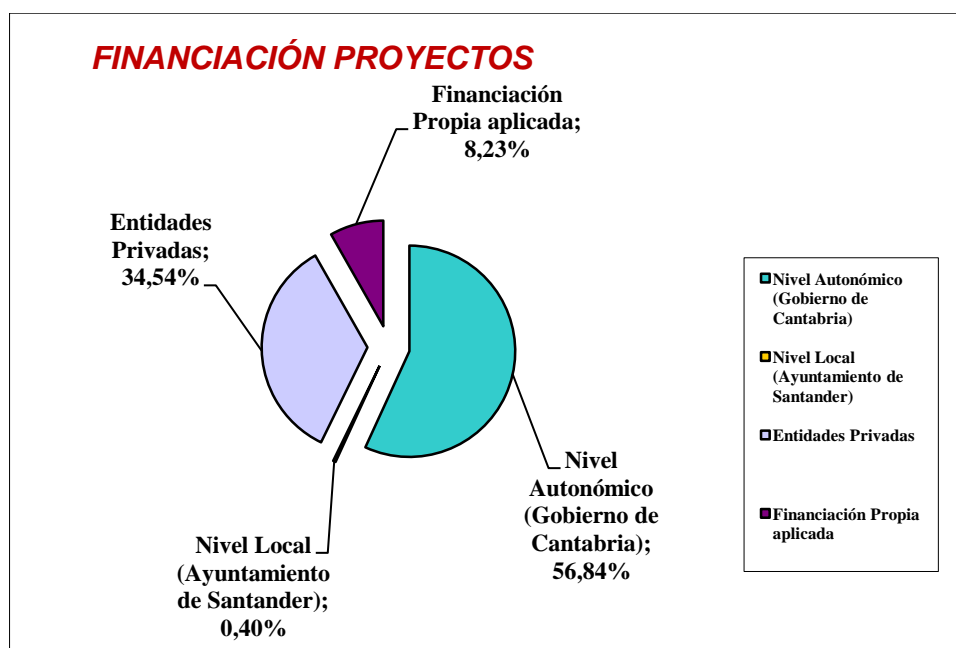


FINANCIACIÓN PROYECTOS - AÑO 2015

<u>Ambito de la Financiación</u>	<u>Importe</u>	<u>%</u>
D. Gral. Servicios Sociales	86.721,56	30,66%
D. Gral. Educación	72.441,73	25,61%
Ayuntamiento Santander -	1.107,00	0,39%
Entidades Privadas por Subv. Funcionamiento	96.418,30	34,09%
Entidades Privadas por Subv. Capital trasladadas Ejerc.	290,43	0,10%
Financiación Propia Obtenida 2015	25.847,33	9,14%
TOTAL FINANCIACIÓN OBTENIDA	282.826,35	100,00%
TOTAL GASTOS PROYECTOS	280.010,69	
REMANENTE AÑO 2015	2.815,63	

RESUMEN FINANCIACIÓN PROYECTOS - AÑO 2015

<u>Ambito de la Financiación</u>	<u>Importe</u>	<u>%</u>
Nivel Autonómico (Gobierno de Cantabria)	159.163,29	56,84%
Nivel Local (Ayuntamiento de Santander)	1.107,00	0,40%
Entidades Privadas	96.708,73	34,54%
Financiación Propia aplicada	23.031,70	8,23%
TOTAL FINANCIACIÓN	280.010,71	100,00%



EMPRESA: ASOCIACIÓN CÁNTABRA DE LUCHA CONTRA EL PARO

CONTABILIDAD: 15 año 2015 (01/01/2015 a 31/12/2015)

Fecha del Informe: 15/03/2016

BPG (PYMES Y GENERAL)		
	2015	2014
1. Importe neto de la cifra de negocios	0,00	0,00
2. Variación de existencias de productos terminados y en curso	0,00	0,00
3. Trabajo realizados por la empresa para su activo	0,00	0,00
4. Aprovisiomientos	0,00	0,00
5. Otros ingresos de explotacion	282.535,70	219.747,16
6. Gastos de personal	-219.607,54	-183.513,64
7. Otros gastos de explotación	-57.509,72	-39.665,14
8. Amortización del inmovilizado	-1.092,14	-832,24
9. Imputación de subvenciones de inmovilizado no financiero y otras	290,43	290,43
10. Exceso de provisiones	0,00	0,00
11. Deterioro y resultado por enajenación del inmovilizado	0,00	0,00
A) RESULTADO DE EXPLOTACIÓN (1+2+3+4+5+6+7+8+9+10+11)	4.616,73	-3.973,43
12. Ingresos financieros	0,22	2,17
13. Gastos financieros	-1.801,32	-471,38
14. Variaciones de valor razonable en instrumentos financieros	0,00	0,00
15. Diferencias en cambio	0,00	0,00
16. Deterioro y resultado por enajenación de instrumentos financieros	0,00	0,00
B) RESULTADO FINANCIERO (12+13+14+15+16)	-1.801,10	-469,21
17. Ingresos / Gastos excepcionales	0,00	0,00
C) RESULTADO ANTES DE IMPUESTOS (A+B+17)	2.815,63	-4.442,64
18. Impuestos sobre beneficios	0,00	0,00
D) RESULTADO DEL EJERCICIO (C+18)	2.815,63	-4.442,64

EMPRESA: **ASOCIACIÓN CÁNTABRA DE LUCHA CONTRA EL PARO**

CONTABILIDAD: **15 año 2015 (01/01/2015 a 31/12/2015)**

Fecha del Informe: 15/03/2016

BAP (PYMES Y GENERAL)

ACTIVO	2015	2014
A) ACTIVO NO CORRIENTE	4.394,31	4.874,74
I. Inmovilizado Intangible	0,00	0,00
II. Inmovilizado material	3.794,31	4.274,74
V. Inversiones financieras a largo plazo	600,00	600,00
B) ACTIVO CORRIENTE	147.599,76	159.888,06
I. Existencias	0,00	0,00
II. Deudores comerciales y otras cuentas a cobrar	120.031,66	118.950,42
3. Otros deudores	120.031,66	118.950,42
VI. Efectivo y otros activos líquidos equivalentes	27.568,10	40.937,64
TOTAL ACTIVO (A + B)	151.994,07	164.762,80

EMPRESA: ASOCIACIÓN CÁNTABRA DE LUCHA CONTRA EL PARO

CONTABILIDAD: 15 año 2015 (01/01/2015 a 31/12/2015)

Fecha del Informe: 15/03/2016

BAP (PYMES Y GENERAL)

PASIVO	2015	2014
A) PATRIMONIO NETO	104.950,88	110.285,71
A-1) Fondos Propios	20.340,10	17.524,47
I. Capital	601,01	601,01
1.- Capital escriturado	601,01	601,01
V. Resultado de ejercicios anteriores	16.923,46	21.366,10
VII. Resultado del ejercicio	2.815,63	-4.442,64
A-1) Subvenciones, donaciones y legados recibidos	84.610,78	92.761,24
B) PASIVO CORRIENTE	47.043,19	54.477,09
II. Deudas a corto plazo	37.189,36	41.427,22
1. Deudas con entidades de crédito	32.189,36	36.427,22
3. Otras deudas a corto plazo	5.000,00	5.000,00
IV. Acreedores comerciales y otras cuentas a pagar	9.853,83	11.949,76
1. Proveedores	1.716,40	1.620,48
2. Otros Acreedores	8.137,43	10.329,28
V. Periodificaciones a corto plazo	00,00	1.100,11
TOTAL PATRIMONIO NETO Y PASIVO (A + B + C)	151.994,07	164.762,80

